

Johann-Rieder-Realschule, Am Nörreut 10, 83022 Rosenheim

An alle Eltern und Erziehungsberechtigten  
der 8. Jahrgangsstufe

Postfach 10 46, 83011 Rosenheim

☎ 08031 365-1851

☎ 08031 365-2062

e-mail: [jrrs@schulen.rosenheim.de](mailto:jrrs@schulen.rosenheim.de)

[www.jrrs.de](http://www.jrrs.de)

Datum: 27.10.2022

## „Digitale Schule der Zukunft“: iPad-Shop von ACS und Antragstellung

Liebe Eltern und Erziehungsberechtigte,

mit Beginn des neuen Schuljahres startet auch der Pilotversuch „Digitale Schule der Zukunft“, für den sich unsere Schule im letzten Jahr erfolgreich beworben hat. Ein zentraler Bestandteil des Pilotversuchs wird das Lernen mit mobilen Endgeräten in der Schule und bei den Hausaufgaben sein. **Der Freistaat Bayern unterstützt den Kauf des mobilen Endgeräts mit einem Zuschuss i. H. v. bis zu 300 Euro.** Um diese Fördermittel zu erhalten, müssen Sie einen entsprechenden Antrag stellen. Mit diesem Schreiben möchten wir Sie über unseren ACS-Shop, den genauen Ablauf des Antragsprozesses informieren und Sie auf das medienpädagogische Angebot für Erziehungsberechtigte im Rahmen des Pilotversuchs hinweisen.

### ACS-Shop

Mit folgendem Link gelangen Sie zu unserem Schulshop, indem sie die von uns empfohlenen Geräte sowie das Zubehör **bis spätestens 16. November 2022** bestellen können:

<https://jrrs.tabletklasse.de/>

Passwort: JRRS#2022

Die Lieferzeit der Geräte beträgt voraussichtlich vier Wochen. Somit würden Sie das Gerät (höchstwahrscheinlich) noch vor Weihnachten erhalten.

Die Geräte werden gesammelt an die Schule geschickt. Wir bieten an, die iPads dann gemeinsam in Betrieb zu nehmen, um sinnvolle Einstellungen vorzunehmen und bestimmte Apps vorzuinstallieren. An dieser Veranstaltung können Sie auch teilnehmen, wenn Sie das Gerät extern erworben haben. Die Rechnung erhalten Sie bei Auslieferung bzw. per E-Mail.

Die beschafften Geräte müssen folgende **technische Mindestkriterien** aufweisen, damit diese förderfähig sind:

- iPad (ab 7. Generation, mind. 64 GB und mind. 10")
- **Schutzhülle (mit integriertem Stifthalter)**
- **Eingabestift (Empfehlung: Apple Pencil)**

Weitere Empfehlungen:

- Geräteversicherung (bei Beschädigung oder Diebstahl etc.)
- Tastatur
- Kopfhörer (nicht förderfähig)

### **Hinweise für die Beschaffung des Geräts bei einem anderen Anbieter**

Sollten Sie das Gerät nicht über unseren Schulshop bei ACS erwerben/erworben haben, beachten Sie bitte Folgendes:

- Sogenannte **Refurbished-Geräte** oder **Leasingangebote** sind **nicht** förderfähig.
- Achten Sie darauf, dass Sie beim Kauf eine Rechnung erhalten, auf der die Preise der Einzelposten klar ersichtlich sind (= kein „Bundle“-Kauf). **Der Betrag der förderfähigen Einzelposten muss erkennbar sein** (= Die Belege für Schutzhülle und Stift müssen mit eingereicht werden.).
- **Ratenzahlung ist förderfähig**, es muss bei Antragstellung allerdings der förderfähige Betrag gezahlt worden sein. Ausnahme: Ratenzahlung bei „Drittfinanzierer“ z.B. einer Bank. Dann ist keine Mindestanzahlung notwendig.
- Sollten Sie Ihrer Tochter/Ihrem Sohn bereits (nach dem 25.05.2022) ein Gerät beschafft haben, das unseren Mindestkriterien genügt, so ist dieses Gerät förderfähig.

Sollten Sie Probleme bei der Finanzierung der technischen Mindestausstattung haben, melden Sie sich bitte zeitnah bei der Schulleitung.

## Ablauf der Antragsstellung

1. Ab sofort können Sie Ihren Antrag auf der Internetseite [www.dsdz.bayern.de](http://www.dsdz.bayern.de) ausfüllen.
2. Den online ausgefüllten Antrag können Sie direkt herunterladen. Er wird Ihnen zudem an die von Ihnen angegebene E-Mail-Adresse zugeschickt.
3. Drucken Sie anschließend den Antrag aus und unterschreiben Sie ihn.
4. Geben Sie den unterschriebenen Antrag mit den notwendigen Belegen (Kaufnachweis, Zahlungsbeleg in Kopie) an der Schule in Papierform bei der jeweiligen Klassenleitung ab oder schicken Sie die Unterlagen per Mail an die Klassenleitungen ([lehrerkuerzel@jrrs.de](mailto:lehrerkuerzel@jrrs.de)).
5. Die Anträge werden anschließend von der Schule geprüft und an das Landesamt für Schule übermittelt.
6. Danach werden die Förderbescheide an die von den Erziehungsberechtigten angegebene E-Mail-Adresse gesendet und die Förderung ausbezahlt.

Für eine reibungslose und zügige Abwicklung des Förderverfahrens möchten wir Sie bitten, die Anträge **bis spätestens 3. Februar 2023** bei der Klassenleitung abzugeben.

Bitte beachten Sie, dass Anträge, die in Papier beim Landesamt für Schule eingehen, nicht bearbeitet werden können.

Eine Hilfestellung zum Ausfüllen des Online-Formulars liegt dem Schreiben bei (siehe auch: [www.km.bayern.de/dsdz/antrag](http://www.km.bayern.de/dsdz/antrag)).

## Angebote für Erziehungsberechtigte im Rahmen des Pilotversuchs

- Im Zeitraum von Oktober bis Dezember 2022 werden für die Erziehungsberechtigten der am Pilotversuch beteiligten Klassen **kostenlose Online-Infoveranstaltungen** des Medienpädagogischen Referentennetzwerks Bayern angeboten. Die Infoveranstaltungen richten sich an Erziehungsberechtigte von 10- bis 14-Jährigen und finden mit wechselnden Schwerpunkten zu den Themen „Mediennutzung allgemein“, „Cyber-Mobbing“, „Digitale Spiele“, „Fake News“ sowie „Internet und Social Media“ statt.

Weitere Informationen zu den Online-Informationsveranstaltungen sowie eine **Terminübersicht** und die **Einwahllinks** entnehmen Sie bitte dem angefügten Schreiben

(<https://lernplattform.mebis.bayern.de/mod/resource/view.php?id=39151329> für Realschule und Gymnasium.

Eine Anmeldung zu den Veranstaltungen ist nicht erforderlich. Sie können sich einfach zum angegebenen Zeitpunkt einwählen.

Wir würden uns freuen, wenn Sie von diesem Angebot regen Gebrauch machen würden!

- Begleitend hierzu finden Sie **Informationsmaterialien** zu zentralen medienpädagogischen Themen wie „Social Media“ „Jugendschutz und Sicherheitseinstellungen“ etc. finden Sie auf der Homepage des Staatsministeriums für Unterricht und Kultus unter: [www.km.bayern.de/dsdz/angebote](http://www.km.bayern.de/dsdz/angebote).
- Um Sie und Ihr Kind beim Lernen mit den digitalen Werkzeugen zu Hause noch besser zu unterstützen, bietet das **Elternmagazin zum Pilotversuch** hilfreiche Informationen und Tipps in den Bereichen „Chancen und Potenziale“ sowie „Rahmenbedingungen des Lernens“. Das Magazin ist ab Ende September über folgenden Link abrufbar: <https://isb-magazin.de/dsdz-elternmagazin>.
- <https://www.elterntalk.net> Unter moderierter Anleitung kann sich hier in Gruppen zu den Themen Medien, Konsum und gesundem Aufwachsen ausgetauscht werden.

Sollten Sie Interesse haben, erhalten Sie auf der Internetseite des Kultusministeriums unter [www.km.bayern.de/dsdz](http://www.km.bayern.de/dsdz) detaillierte Informationen zum Pilotversuch.

Wir freuen uns auf einen spannenden Pilotversuch „Digitale Schule der Zukunft“ mit Ihnen und Ihren Kindern.

Mit freundlichen Grüßen

Melanie Wabner und Johannes Lange

## Ausfüllhilfe

### 1) Start

Rufen Sie die Internet-Seite [www.dsdz.bayern.de](http://www.dsdz.bayern.de) auf. Klicken Sie auf ⇒ **Starten**.

### 2) Auswahl der Schule

Wählen Sie als Erstes die **Schule** Ihres Kindes aus.

Schulart: *	Bitte wählen Sie die Schulart aus, die von Ihrem Kind besucht wird. <input type="text" value="Realschule"/>
Regierungsbezirk: *	Bitte wählen Sie den Regierungsbezirk aus, in dem sich die Schule befindet. <input type="text" value="Oberbayern"/>
Schule: *	Bitte wählen Sie die Schule aus, die besucht wird. <input type="text" value="Johann-Rieder-Realschule Rosenheim"/>

<input type="button" value="✖ Abbrechen"/>	<input type="button" value="← Zurück"/>	<input type="button" value="→ Weiter"/>
--	---	---

Klicken Sie auf ⇒ **Weiter**

### 3) Daten der Schülerin bzw. des Schülers

Wie heißt Ihr **Kind**?

Name: *	<input type="text" value="Bitte den Nachnamen Ihres Kindes eintippen"/>
Vorname: *	<input type="text" value="Bitte den Vornamen Ihres Kindes eintippen"/>
Jahrgangsstufe: *	<input type="text" value="8"/>

<input type="button" value="✖ Abbrechen"/>	<input type="button" value="← Zurück"/>	<input type="button" value="→ Weiter"/>
--	---	---

Klicken Sie auf ⇒ **Weiter**.

### 4) Angaben zum Erziehungsberechtigten

Machen Sie Angaben zu sich selbst.  
Die Felder mit \* müssen Sie ausfüllen.

Persönliche Angaben zur Antragstellerin bzw. zum Antragsteller

Name: \*

Vorname: \*

Wohnen Sie in Deutschland? \*  Ja  Nein

Straße: \*

Hausnummer: \*

Postleitzahl: \*

Ort: \*

Telefon:


E-Mail-Adresse: \*

Bankverbindung

IBAN: \*  ⓘ

BIC (nur bei ausländischen Bankverbindungen erforderlich):

Von der Antragstellerin bzw. vom Antragsteller abweichender Kontoinhaber:

 Abbrechen

 Zurück

 Weiter

Unter „Bankverbindung“ müssen Sie eine **IBAN** angeben.

Die IBAN ist Ihre Konto-Nummer.

Ihre IBAN finden Sie auf Ihren Bankunterlagen (Kontoauszüge oder EC-Karte).

Das Feld „BIC“ müssen Sie nur ausfüllen, wenn Ihr Konto bei einer Bank außerhalb Deutschlands ist.

Klicken Sie auf ⇒ **Weiter**.

## 5) Angaben zum mobilen Endgerät

**Welches Tablet** haben Sie für Ihr Kind gekauft?

Bitte geben Sie hier die Gerätebezeichnung (siehe Rechnung) an (z. B. „Apple iPad (9. Generation)“; „Microsoft Surface Go3“ o. Ä.)

**Modell \***

Bitte geben Sie den Endpreis ohne nicht zuwählbares Zubehör und sonstige Nebenleistung an.

**Endpreis: \***  EUR Preis OHNE  
Garantie-Verlängerung,  
Versicherung, Schutztasche

Bitte geben Sie das auf der Rechnung ersichtliche Kaufdatum an. Geräte, die vor dem 25.05.2022 erworben wurden, sind nicht förderfähig.

**Kaufdatum: \***

Eine Kopie des Kaufbelegs und ggf. des Zahlungsbelegs liegen vor und werden der Schule gemeinsam mit dem Antrag vorgelegt.

- Sie haben eine **Rechnung** oder einen **Kassenzettel** für das Tablet?  
 „Eine Kopie des Kaufbelegs und ggf. des Zahlungsbelegs liegen vor und werden der Schule gemeinsam mit dem Antrag vorgelegt.“
- Geben Sie eine **Kopie von der Rechnung oder dem Kassenzettel an die Schule.**

Klicken Sie auf ⇒ **Weiter**.

## 6) Andere Leistungen

Haben Sie **von anderen Stellen Geld** bekommen, das Sie nicht zurückzahlen müssen?  
(Beispiel: Förderverein, Stiftungen, ...)

Haben Sie für die Anschaffung des mobilen Endgeräts bereits eine andere Förderung beantragt oder erhalten (z. B. Mehrbedarf nach § 21 Abs. 6 Zweites Buch Sozialgesetzbuch oder von einem Förderverein)? Bitte beachten Sie, dass nur solche Förderungen anzugeben sind, die Sie nicht zurückzahlen müssen. \*

Ja  Nein

Ich erkläre, dass ich die Bewilligungsstelle über die Schule meines Kindes unverzüglich in Kenntnis setze, wenn ich zu einem späteren Zeitpunkt andere Leistungen beantrage.

- Möglichkeit 1:  
Sie haben bis jetzt **kein anderes Geld** beantragt:  
Klicken Sie auf  **Nein**.  
Sie wollen **bald doch noch anderes Geld** beantragen:  
Bestätigen Sie das mit einem zweiten   
Klicken Sie auf ⇒ **Weiter**.

Haben Sie für die Anschaffung des mobilen Endgeräts bereits eine andere Förderung beantragt oder erhalten (z. B. Mehrbedarf nach § 21 Abs. 6 Zweites Buch Sozialgesetzbuch oder von einem Förderverein)? Bitte beachten Sie, dass nur solche Förderungen anzugeben sind, die Sie nicht zurückzahlen müssen. \*

Ja  Nein

Wurden Ihnen bereits Geld überwiesen? \*  Ja  Nein

Welchen Betrag haben Sie erhalten? \*  EUR

Ich erkläre, dass ich die Bewilligungsstelle über die Schule meines Kindes unverzüglich in Kenntnis setze, wenn ich zu einem späteren Zeitpunkt andere Leistungen beantrage.

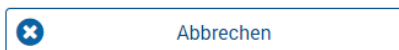
- Möglichkeit 2:  
Sie haben bis jetzt **schon anderes Geld** beantragt:  
Klicken Sie auf  **Ja**.  
Haben Sie das Geld **schon** auf Ihr Konto **bekommen**?  **Ja** oder  **Nein**.  
**Wie viel Geld** haben sie bekommen? Bitte eintragen.  
Klicken Sie auf ⇒ **Weiter**.



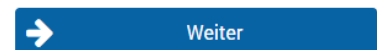
## 7) Erklärungen

- Ich versichere in Kenntnis der strafrechtlichen Bedeutung unvollständiger oder falscher Angaben, dass
- ich ein mobiles Gerät, welches den von der Schule vorgegebenen Kriterien entspricht, gekauft und den Kaufpreis bereits entrichtet habe (bei Teilzahlungsvereinbarung mindestens in Höhe der beantragten Förderung von 300 €),
  - der oben angegebene Endpreis dem Rechnungsbetrag ohne nicht zuwendungsfähiges Zubehör und sonstige Nebenleistungen (Einrichtungskosten, Garantieverlängerungen o. Ä.) entspricht,
  - das beschaffte Gerät ab Inbetriebnahme für die Dauer des Besuchs einer am Pilotversuch teilnehmenden Klasse durch die Schülerin oder den Schüler als Lernmittel verwendet wird, um die erforderliche Geräteausstattung zu gewährleisten,
  - ich während der Aufbewahrungsfrist auf Anforderung der Bewilligungsstelle oder anderen am Bewilligungs- und Prüfverfahren beteiligten Stellen und Behörden die zur Aufklärung des Sachverhalts und zur Bearbeitung meines Antrags erforderlichen Unterlagen (z.B. Kaufbeleg) und Informationen zur Verfügung stelle. Die Unterlagen sind 5 Jahre ab dem Zeitpunkt der Antragstellung aufzubewahren.
- Ich bin damit einverstanden, dass mir der von mir vorausgefüllte Förderantrag und der spätere Förderbescheid an die von mir angegebene E-Mailadresse übersandt werden.

Bitte beachten Sie auch, dass auf dem Dokument vor Ihrer Unterschrift verschiedene weitere wichtige Erklärungen aufgeführt sind, deren Inhalt Sie mit Ihrer Unterschrift bestätigen.

 Abbrechen

 Zurück

 Weiter

Sie haben den **Antrag nun vollständig** ausgefüllt.

Sie haben alle **Voraussetzungen** für die Auszahlung der Förderung erfüllt.

Das heißt:

- Sie haben ein Tablet **gekauft und bezahlt**.
- Wenn Sie in **Raten** bezahlen: Sie haben **mindestens 300 Euro** bezahlt.
- Der **Preis** bei „5. Angaben zum mobilen Endgerät“ ist **ohne Garantieverlängerung, Versicherungen, Schutztasche usw.**
- Das Tablet wird von Ihrem Kind **in der Schule und zuhause zum Lernen** verwendet.
- Sie heben alle Unterlagen (z. B. **Rechnung bzw. Kassenzettel**) **5 Jahre** auf.

Der Förderantrag darf **an Ihre E-Mail Adresse geschickt** werden.

Die Bestätigung für die Förderung darf **an Ihre E-Mail Adresse geschickt** werden.

Ihre **E-Mail-Adresse haben Sie oben aufgeschrieben** (→ „4. Angaben zum Erziehungsberechtigten“)

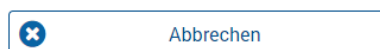
Klicken Sie auf ⇒ **Weiter**.

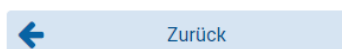
## 8) Elektronisch übertragen

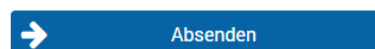
Dokument:

  **Förderantrag.pdf** (128 KB) 

Nach dem Klick auf → **Absenden** werden Ihre Daten übertragen. Auf der folgenden Seite laden Sie den Antrag bitte herunter. **Drucken Sie den Antrag bitte aus und reichen Sie ihn mit den dazugehörigen Anlagen an der Schule Ihres Kindes ein.**

 Abbrechen

 Zurück

 Absenden

Klicken Sie auf ⇒ **Absenden**.

## 9) Herunterladen und Unterschreiben des Antrags

Jetzt können Sie den **Antrag herunterladen**.

Drucken Sie den Antrag aus und geben Sie diesen über Ihr Kind bei der Klassenleitung ab.

Oder: Schicken Sie den Antrag zum Ausdrucken an die jeweilige Klassenleitung (*lehrerkuerzel@jrrs.de*).

**Unterschreiben** Sie den Antrag auf **Seite 2**.

Die Seite 3 müssen Sie nicht ausfüllen.

## 10) Antrag bei der Schule abgeben

Geben Sie den **unterschriebenen Antrag und die Belege** (Rechnung oder Kassenzettel) an der **Schule** ab.