



An alle Eltern der 7. und 8. Jahrgangsstufe

Digitale Schule der Zukunft:

Wichtiges für die iPad-Einführung am Mittwoch /

Förderantragstellung ab jetzt möglich

Sehr geehrte Eltern und Erziehungsberechtigte,

mit diesem Elternbrief möchten wir Sie an Voraussetzungen für die iPad-Einführung am Mittwoch erinnern und über den Start des Förderverfahrens zur Beschaffung mobiler Endgeräte im Schuljahr 2023/2024 informieren.

1. iPad-Einführungsstunden am Mittwoch, den 13.09.2023

Bitte sorgen Sie dafür, dass Sie mit Ihrem Kind **für die Einführungsstunden** zum iPad am Mittwoch, 13.09, **folgende Dinge vorbereiten:**

Alle benötigten Informationen und Dokumente finden Sie nach Eingabe untenstehender Benutzerdaten unter

<https://www.johann-rieder-realschule.de/profil/digitale-schule-der-zukunft/hilfestellungen-fuer-ipad-klassen>

Benutzername: schulfamilie Passwort: jrrs-ro

1. Das Dokument „**Anleitung eBook-Lizenzen**“ **gründlich lesen** und die darauf vermerkten **Apps installieren** und die **Registrierung durchführen** (die Codes für die eBooks teilen wir am Mittwoch an Ihr Kind aus).

2. Das Dokument „**Nutzungsvereinbarung für eigene digitale Endgeräte**“ - falls nicht schon bei den Infoveranstaltungen am 24./25.07.2023 erledigt - **unterschrieben mitgeben**.

3. Laden Sie bitte die kostenlose **App „Schulmanager online“** auf das iPad Ihres Kindes (Schüleraccount für den Schulmanager erhält Ihr Kind am ersten Schultag). Wir konnten das Modul „Lernen“ erwerben, welches wir Ihrem Kind am Mittwoch gerne vorstellen möchten.

4. Ihr Kind bringt am Mittwoch bitte das iPad vollgeladen und eingerichtet mit.

2. Förderantragstellung

Das Online-Formular für die Antragsstellung durch die Erziehungsberechtigten bzw. volljährigen Schülerinnen und Schüler zur Förderung mobiler Endgeräte steht ab sofort zur Verfügung. Es ist unter

www.dsdz.bayern.de

aufzufbar.

Hinweise und Hilfestellungen zum Ausfüllen des Formulars werden unter

www.km.bayern.de/dsdz/antrag

bereitgestellt. Eine Videoanleitung wird voraussichtlich ab 15. September 2023 zur Verfügung stehen.

Anbei erhalten Sie auch eine Ausfüllhilfe (siehe ab Seite 3).

Ablauf der Antragstellung

1. Ab sofort können Sie Ihren Antrag auf der Internetseite www.dsdz.bayern.de ausfüllen.
2. Den online ausgefüllten Antrag können Sie direkt herunterladen. Er wird Ihnen zudem an die von Ihnen angegebene E-Mail-Adresse zugeschickt. Achten Sie bitte darauf, dass Sie wirklich den Antrag erhalten und nicht nur einen Entwurf („Entwurf“ diagonal über dem Antrag).
3. Drucken Sie anschließend den Antrag aus und unterschreiben Sie ihn.
4. Geben Sie den unterschriebenen Antrag mit den notwendigen Belegen (Kaufnachweis, Zahlungsbeleg in Kopie) an der Schule in Papierform bei der jeweiligen Klassenleitung ab oder schicken Sie die Unterlagen per Mail an die Klassenleitungen (lehrerkuerzel@jrrs.de).
5. Die Anträge werden anschließend von der Schule geprüft und an das Landesamt für Schule übermittelt.
6. Danach werden die Förderbescheide an die von den Erziehungsberechtigten angegebene E-Mail-Adresse gesendet und die Förderung ausbezahlt.

Für eine reibungslose und zügige Abwicklung des Förderverfahrens möchten wir Sie bitten, die Anträge **zeitnah nach dem Kauf** einzureichen und bei der Klassenleitung abzugeben. **Je schneller der Antrag gestellt und abgegeben wird, desto schneller erhalten Sie auch die Fördergelder.**

Bitte beachten Sie, dass Anträge, die in Papierform beim Landesamt für Schule eingehen, nicht bearbeitet werden können.

Wir freuen uns auf einen spannenden Pilotversuch „Digitale Schule der Zukunft“ mit Ihnen und Ihren Kindern.

Mit freundlichen Grüßen

Melanie Wabner und Johannes Lange

Ausfüllhilfe in Leichter Sprache

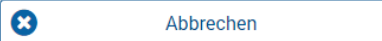
1) Start


Rufen Sie die Internet-Seite www.dsdz.bayern.de auf. Klicken Sie auf ⇒ **Starten**.


2) Auswahl der Schule

Wählen Sie als Erstes die **Schule** Ihres Kindes aus.

Schulart: *	Bitte wählen Sie die Schulart aus, die von Ihrem Kind besucht wird.	Realschule
Regierungsbezirk: *	Bitte wählen Sie den Regierungsbezirk aus, in dem sich die Schule befindet.	Oberbayern
Schule: *	Bitte wählen Sie die Schule aus, die besucht wird.	Johann-Rieder-Realschule Rosenheim

 Abbrechen

 Zurück


 Weiter


Klicken Sie auf ⇒ **Weiter**


3) Daten der Schülerin bzw. des Schülers

Wie heißt Ihr **Kind**?

Name: *	Bitte den Nachnamen Ihres Kindes eintippen.	<input type="text"/>
Vorname: *	Bitte den Vornamen Ihres Kindes eintippen.	<input type="text"/>
Jahrgangsstufe: *	Jahrgangsstufe Ihres Kindes	<input type="text"/>

 Abbrechen

 Zurück

 Weiter

Klicken Sie auf ⇒ **Weiter**.


4) Angaben zur Antragstellerin bzw. zum Antragsteller

Machen Sie Angaben zu sich selbst. Ein volljähriges Kind darf den Antrag selbst stellen.
Die Felder mit * müssen Sie ausfüllen.

Persönliche Angaben zur Antragstellerin bzw. zum Antragsteller	
Name: *	<input type="text" value="Mustermann"/>
Vorname: *	<input type="text" value="Erika"/>
Wohnen Sie in Deutschland? *	<input checked="" type="radio"/> Ja <input type="radio"/> Nein
Straße: *	<input type="text" value="Musterstraße"/>
Hausnummer: *	<input type="text" value="1"/>
Postleitzahl: *	<input type="text" value="12345"/>
Ort: *	<input type="text" value="Musterstadt"/>
Telefon:	<input type="text"/>
E-Mail-Adresse: *	<input type="text" value="mustermann@e-mail.de"/>
Bankverbindung	
IBAN: *	<input type="text" value="DExxxxxxxxxxxxxxxxxxxxxx"/>
BIC (nur bei ausländischen Bankverbindungen erforderlich):	<input type="text"/>
Von der Antragstellerin bzw. vom Antragsteller abweichender Kontoinhaber:	<input type="text"/>

 Abbrechen

 Zurück

 Weiter

Die Telefonnummer müssen Sie nicht angeben. Bei Rückfragen kann das aber nützlich sein.

Unter „Bankverbindung“ müssen Sie eine **IBAN** angeben.

Die IBAN ist Ihre Konto-Nummer.

Ihre IBAN finden Sie auf Ihren Bankunterlagen (Kontoauszüge oder EC-Karte).

Das Feld „BIC“ müssen Sie nur ausfüllen, wenn Ihr Konto bei einer Bank außerhalb Deutschlands ist.

Klicken Sie auf ⇒ **Weiter**.

5) Angaben zum mobilen Endgerät

Welches Gerät (iPad) haben Sie für Ihr Kind gekauft?

Modell *	Bitte geben Sie hier die Gerätebezeichnung (siehe Rechnung) an (z. B. „Apple iPad (9. Generation)“; „Microsoft Surface Go3“ o. Ä.) <input type="text" value="Konkrete Bezeichnung des iPads"/>
Endpreis: *	Bitte geben Sie den Endpreis ohne nicht zuwendungsfähiges Zubehör und sonstige Nebenleistungen an. <input type="text" value="Gesamtpreis von iPad und Stift"/> EUR
Kaufdatum: *	Bitte geben Sie das auf der Rechnung ersichtliche Kaufdatum an. Geräte, die vor dem 7. Juni 2023 erworben wurden, sind nicht förderfähig. <input type="text" value="Kaufdatum eintragen"/> <small>Datum im Format TT.MM.JJJJ eingeben.</small>
<input checked="" type="checkbox"/> Eine Kopie des Kaufbelegs und ggf. des Zahlungsbelegs (z. B. Kassenbon bei Barzahlung, Nachweis der Einzugsermächtigung oder Überweisung auf dem Kontoauszug, Kreditkartenabrechnung) liegen vor und werden der Schule gemeinsam mit dem Antrag vorgelegt.	

Preis OHNE
Garantie-Verlängerung,
Versicherung, Schutztasche

Beim Gesamtpreis handelt es sich um den Gerätepreis und den Preis für den Stift. Es muss beides in der Rechnung ersichtlich sein.

Abbrechen

Zurück

Weiter

- Sie haben eine **Rechnung** oder einen **Kassenzettel** für iPad und Stift?
 „Eine Kopie des Kaufbelegs und ggf. des Zahlungsbelegs (z. B. Kassenbon bei Barzahlung, Nachweis der Einzugsermächtigung oder Überweisung auf dem Kontoauszug, Kreditkarten-abrechnung) liegen vor und werden der Schule gemeinsam mit dem Antrag vorgelegt.“
- Geben Sie eine **Kopie von der Rechnung oder dem Kassenzettel an die Schule.**

Klicken Sie auf ⇒ **Weiter.**

6) Andere Leistungen

Haben Sie **von anderen Stellen Geld** bekommen, das Sie nicht zurückzahlen müssen?
(Beispiel: Förderverein, Stiftungen, ...)

▪ Möglichkeit 1:

Sie haben bis jetzt **kein anderes Geld** beantragt:

Klicken Sie auf **Nein**.

Sie wollen **bald doch noch anderes Geld** beantragen:

Bestätigen Sie das mit einem zweiten .

Klicken Sie auf ⇒ **Weiter**.

Haben Sie für die Anschaffung des mobilen Endgeräts bereits eine andere Förderung beantragt oder erhalten (z. B. Mehrbedarf nach § 21 Abs. 6 Zweites Buch Sozialgesetzbuch oder von einem Förderverein)? Bitte beachten Sie, dass nur solche Förderungen anzugeben sind, die Sie nicht zurückzahlen müssen. *

Ja Nein

Ich erkläre, dass ich die Bewilligungsstelle über die Schule unverzüglich in Kenntnis setze, wenn ich zu einem späteren Zeitpunkt andere Leistungen beantrage. Ohne die Erklärung ist eine Förderung nicht möglich

Abbrechen

← Zurück

→ Weiter

▪ Möglichkeit 2:

Sie haben bis jetzt **schon anderes Geld** beantragt:

Klicken Sie auf **Ja**.

Haben Sie das Geld **schon** auf Ihr Konto **bekommen**? **Ja** oder **Nein**.

Wie viel Geld haben sie bekommen oder wie viel Geld haben Sie beantragt? Bitte eintragen.

Klicken Sie auf ⇒ **Weiter**.

Haben Sie für die Anschaffung des mobilen Endgeräts bereits eine andere Förderung beantragt oder erhalten (z. B. Mehrbedarf nach § 21 Abs. 6 Zweites Buch Sozialgesetzbuch oder von einem Förderverein)? Bitte beachten Sie, dass nur solche Förderungen anzugeben sind, die Sie nicht zurückzahlen müssen. *

Ja Nein

Wurden Ihnen bereits Geld überwiesen? * Ja Nein

Welchen Betrag haben Sie erhalten? *

Ich erkläre, dass ich die Bewilligungsstelle über die Schule unverzüglich in Kenntnis setze, wenn ich zu einem späteren Zeitpunkt andere Leistungen beantrage. Ohne die Erklärung ist eine Förderung nicht möglich


Abbrechen

← Zurück


→ Weiter

7) Erklärungen

- Ich versichere in Kenntnis der strafrechtlichen Bedeutung unvollständiger oder falscher Angaben, dass
- ich ein mobiles Gerät, welches den von der Schule vorgegebenen Kriterien entspricht, gekauft und den Kaufpreis bereits entrichtet habe (bei Teilzahlungsvereinbarung mindestens in Höhe der beantragten Förderung von 300 €),
 - die Ausgaben für das oben angegebene Gerät von mir geleistet wurden,
 - der oben angegebene Endpreis dem Rechnungsbetrag ohne nicht zuwendungsfähiges Zubehör und sonstige Nebenleistungen (Einrichtungskosten, Garantieverlängerungen o. Ä.) entspricht,
 - die oben genannte Schülerin/der oben genannte Schüler bisher keine Förderung aus dem Programm „Digitale Schule der Zukunft“ erhalten hat,
 - das beschaffte Gerät ab Inbetriebnahme für die Dauer des Besuchs einer am Pilotversuch „Digitale Schule der Zukunft“ teilnehmenden Klasse durch die Schülerin oder den Schüler als Lernmittel verwendet wird, um die erforderliche Geräteausstattung zu gewährleisten,
 - ich während der Aufbewahrungsfrist auf Anforderung der Bewilligungsstelle oder anderen am Bewilligungs- und Prüfverfahren beteiligten Stellen und Behörden die zur Aufklärung des Sachverhalts und zur Bearbeitung meines Antrags erforderlichen Unterlagen (z.B. Kaufbeleg) und Informationen zur Verfügung stelle.
- Ich bestätige, dass bezüglich meiner Person zum Zeitpunkt der Antragstellung kein Insolvenzverfahren anhängig ist.
- Mir ist bekannt, dass
- kein Rechtsanspruch auf die Gewährung der Förderung besteht,
 - eine Förderung nur für solche Geräte gewährt wird, die den von der Schule vorgegebenen Mindestanforderungen entsprechen,
 - eine Förderung erst möglich ist, wenn ich der Schule für die Antragsprüfung eine Kopie des Kaufbelegs und des Zahlungsbelegs (sofern nicht im Kaufbeleg enthalten) eingereicht habe,
 - der Kaufbeleg fünf Jahre ab Antragsstellung aufzubewahren ist,
 - sich die Bewilligungsstelle eine Überprüfung der Angaben im Antragsformular vorbehält,
 - sich die Zweckbindung bei Fortsetzung des Pilotversuchs über das Schuljahr 2023/24 hinaus bis zum Abschluss des Pilotversuchs, höchstens aber fünf Jahre verlängern kann und dass die beschafften Geräte grundsätzlich auch über die Zweckbindungsfrist hinaus für schulische Zwecke verwendet werden sollen,
 - die Förderung im Fall ihrer zweckwidrigen Verwendung der Rückforderung und Verzinsung unterliegt,
 - die unter www.km.bayern.de/dsdz/datenschutz einsehbaren Datenschutzhinweise gelten.
- Ich bin damit einverstanden, dass mir der von mir vorausgefüllte Förderantrag und der spätere Förderbescheid an die von mir angegebene E-Mail-Adresse übersandt werden.

 Abbrechen

 Zurück

 Weiter

Sie haben den **Antrag nun vollständig** ausgefüllt.

- Sie haben alle **Voraussetzungen** für die Auszahlung der Förderung erfüllt.

Das heißt:

- Sie haben ein iPad und einen iPad-Stift **gekauft und bezahlt**.
- Wenn Sie in **Raten** bezahlen: Sie haben **mindestens 300 Euro** bezahlt.
- Der **Preis** bei „5. Angaben zum mobilen Endgerät“ ist **ohne Garantieverlängerung, Versicherungen, Schutztasche usw.**
- Aus dem Programm „Digitale Schule der Zukunft“ haben Sie noch kein Geld bekommen.
- Ihr Kind verwendet das iPad mit Stift **in der Schule und zuhause zum Lernen**.
- Sie heben alle Unterlagen (z. B. **Rechnung oder Kassenzettel**) **5 Jahre** auf.

Sie bestätigen:

- Sie müssen kein Geld für unbezahlte Rechnungen bezahlen.
- Sie haben kein Recht auf die Förderung aus dem Programm „Digitale Schule der Zukunft“.
- Das Gerät erfüllt die Vorgaben der Schule.
- Sie geben der Schule eine Kopie von der Rechnung oder dem Kassenzettel.
- Sie heben die Rechnung oder den Kassenzettel 5 Jahre auf.
- Ihre Angaben in dem Antrag werden geprüft.
- Ihr Kind verwendet das iPad auch später **in der Schule und zuhause zum Lernen**.
- Falsch verwendetes Fördergeld muss zurückgegeben werden.
- Die Informationen zum Datenschutz stehen auf dieser Webseite:
www.km.bayern.de/dsdz/datenschutz

- Der Förderantrag darf **an Ihre E-Mail Adresse geschickt** werden.
Die Bestätigung für die Förderung darf **an Ihre E-Mail Adresse geschickt** werden.
Ihre **E-Mail-Adresse haben Sie oben aufgeschrieben** (→ „4. Angaben zur Antragstellerin bzw. zum Antragssteller“).

Klicken Sie auf ⇒ **Weiter**.

8) Elektronisch übertragen

Sie müssen das von Ihnen ausgefüllte Formular noch einreichen, indem Sie auf
→ Absenden klicken.

Kontrollieren Sie bitte vorher Ihre Angaben im Überblick:



Nach dem Klick auf → Absenden werden Ihre Daten übertragen. Auf der folgenden Seite laden Sie den Antrag bitte herunter. **Bitte reichen Sie den Kaufbeleg sowie ggf. den gesonderten Zahlungsbeleg zusammen mit einer Kopie des ausgefüllten Antragsformulars bei Ihrer Schule ein.**



Klicken Sie auf ⇒ **Absenden**.

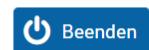
9) Herunterladen des Antrags

Einreichen erfolgreich

Wir haben Ihr Anliegen elektronisch weitergeleitet.

Bitte reichen Sie den Kaufbeleg sowie ggf. den gesonderten Zahlungsbeleg zusammen mit einer Kopie des ausgefüllten Antragsformulars bei Ihrer Schule ein. Der Antrag ist an die von Ihnen angegebene E-Mailadresse versandt worden. Ihr Antrag kann nur bearbeitet werden, wenn die erforderlichen Belege (Kaufbeleg und/oder Zahlungsbeleg) vorliegen.

Dokument:



Jetzt können Sie den **Antrag herunterladen**: Klicken Sie auf ⇒ **Förderantrag.pdf**.

Seite 3 müssen Sie nicht ausfüllen.

Klicken Sie auf ⇒ **Beenden**.

10) Unterlagen bei der Schule abgeben

Geben Sie den **Antrag und eine Kopie von der Rechnung oder dem Kassenzettel** an der **Schule** (Übermittlung in Papierform oder per Mail) ab.